

Stojan pro rodinnou fotografii



Material


Papír - 6 druhů
Foto: 2,25 "x 3,45"
Korálky
Knoflík
Retro krajka
Lepidlo
Embosovací nástroj

(1) Vyřízněte díly (A až G) na papír podle svého výběru.

A




B



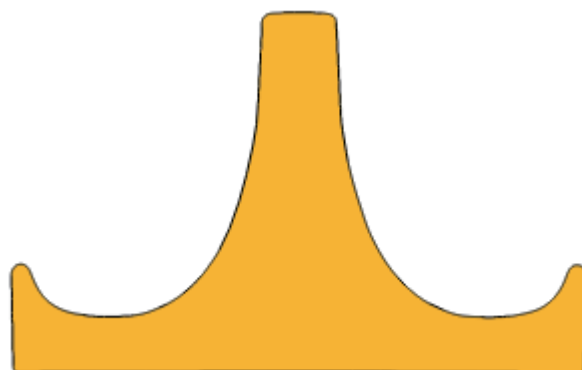
C



D



G

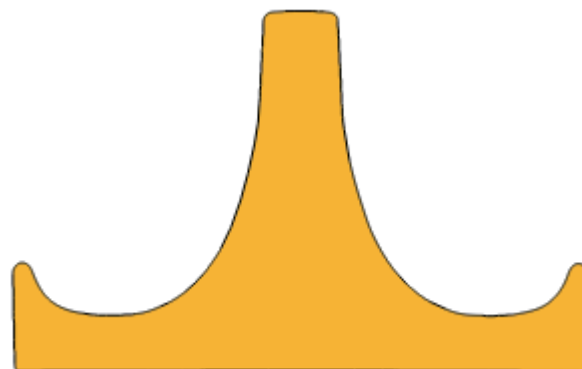


E



F

My sweet home



(2) Pomocí embosového nástroje vytvarujte lístky do požadovaného tvaru. Přidáte tak projektu plastičnost. Použijte měkkou podložku pro maximální výsledek.



(3) Připevněte všechny části a fotografii na základní papír.



(4) Držák ohněte ve středu a dokončenou fotografii umístěte na stojan.

